

Аналитическая записка по результатам анкетирования родителей

МБДОУ детский сад №4 «Теремок»

воспитателя Лукиной Алены Владимировны

Цель – выявить степень удовлетворенности родителей работой воспитателя подготовительной группы.

Анкетирование проводила: Лукина Алена Владимировна.

Дата проведения: декабрь 2023 год.

Списочный состав группы: 17 детей.




В период анкетирования детский сад посещало: 14 детей, что составляет 82,35 % от общего числа воспитанников группы, что составляет 88,23 %.



В анкетировании приняли участие 15 родителей.

Средство: анкетирование родителей воспитанников через Google формы (<https://forms.gle/6M1V6Fxp6XvFDzw8>).

Родителям предлагалось оценить педагога по 7 предложенным параметрам ответами. Результаты анкетирования приведены в таблице.

№	Вопрос и результат
1	<p>С удовольствием ли ваш ребенок посещает детский сад?</p> <p>15 ответов</p>  <p>● Да ● Нет</p>

2	<p>Воспитатель обсуждает с Вами различные вопросы, касающиеся пребывания ребенка в дошкольном учреждении (питание, дисциплина, гигиенические процедуры и др.?)</p> <p>15 ответов</p>  <p>● Да ● Нет</p> <table border="1"> <thead> <tr> <th>Ответ</th> <th>Процент</th> </tr> </thead> <tbody> <tr> <td>Да</td> <td>92.3%</td> </tr> <tr> <td>Нет</td> <td>7.7%</td> </tr> </tbody> </table>	Ответ	Процент	Да	92.3%	Нет	7.7%
Ответ	Процент						
Да	92.3%						
Нет	7.7%						
3	<p>Ваш ребенок рассказывает о жизни группы: играх, занятиях, праздниках которые организует воспитатель?</p> <p>15 ответов</p>  <p>● Да ● Нет</p> <table border="1"> <thead> <tr> <th>Ответ</th> <th>Процент</th> </tr> </thead> <tbody> <tr> <td>Да</td> <td>100%</td> </tr> <tr> <td>Нет</td> <td>0%</td> </tr> </tbody> </table>	Ответ	Процент	Да	100%	Нет	0%
Ответ	Процент						
Да	100%						
Нет	0%						
4	<p>Уверены ли Вы, что Вашему ребенку нравится посещать группу, в которой работает этот воспитатель?</p> <p>15 ответов</p>  <p>● Да ● Нет</p> <table border="1"> <thead> <tr> <th>Ответ</th> <th>Процент</th> </tr> </thead> <tbody> <tr> <td>Да</td> <td>100%</td> </tr> <tr> <td>Нет</td> <td>0%</td> </tr> </tbody> </table>	Ответ	Процент	Да	100%	Нет	0%
Ответ	Процент						
Да	100%						
Нет	0%						

5	<p>Вы лично чувствуете, что воспитатель доброжелательно относится к Вашему ребенку и к Вам?</p> <p>15 ответов</p>  <p>● Да ● Нет</p>
6	<p>Удовлетворены ли вы качеством работы воспитателя в целом?</p> <p>12 ответов</p>  <p>● Да ● Нет</p>
7	<p>Необязательный комментарий о работе воспитателя:</p> <ul style="list-style-type: none"> • Все отлично • Хороший и внимательный воспитатель. Много делает для детей • Ответственный, внимательный и самый лучший! • Очень хороший и добросовестный воспитатель, которого очень любят дети! • У нас самые лучшие воспитатели в группе. • Внимательный воспитатель, хороший человек! • Все хорошо • Дочь очень любит Алёну Владимировну • Сын рассказывает только хорошее • Все здорово, все устраивает • Отличный коллектив в детском саду!

Вывод: Родители удовлетворены работой воспитателя в среднем на 100 % и только один ответил, что ребенок посещает детский сад не с

удовольствием, и один, что воспитатель не обсуждает с родителем различные вопросы, касающиеся пребывания ребенка в дошкольном учреждении (питание, дисциплина, гигиенические процедуры и др.).

Анализируя необязательный комментарий можно сделать вывод, что родители 100 % удовлетворены работой воспитателя. Участники образовательного процесса положительно отзываются о педагоге, отмечают его профессионализм.

В целом можно отметить, что процент удовлетворенности составляет 98 % опрошенных родителей, что позволяет сделать следующий вывод: созданная система работы воспитателя позволяет максимально удовлетворять потребность и запросы родителей.

Заведующий МБДОУ



Д.С. Соловьева №4 "Теремок"

2024 год

 /Г.Н. Соловьева